



serie IT

90

nuova gamma

IT 6390

IT 8290

IT 10090

iteco



serie IT



nuova gamma

ITECO si evolve e lancia sul mercato
una nuova gamma di macchine
con caratteristiche tecniche
e design innovativi.

■ Allestimento standard

- Macchina da interno.
- Trazione elettrica sulle ruote anteriori.
- Freni negativi di stazionamento elettromagnetici con disinnesto elettrico.
- Sterzo a 90°.
- Estensione manuale piattaforma 1.4 m.
- Discesa manuale di emergenza.
- Valvola di blocco sul cilindro.
- Batterie trazione per utilizzi gravosi 24V - 250Ah / 300Ah (c5)
- Avvisatore acustico movimenti, claxon, contaore.
- Sensore di inclinazione con blocco movimenti.
- Sblocco meccanico della trazione per il traino d'emergenza.
- Ruote cushion antitraccia.
- Protezioni anticesoiamento elettriche.
- Protezioni antiribaltamento.
- Sistema controllo batterie con protezione per basse tensioni.
- Ringhiere ribaltabili.
- Sensore di sovraccarico.
- Marcatura CE - EN 280.
- Cavo 220-V, con spina, presa e salvavita
- Girofari.
- Comandi proporzionali con diagnostica.



IT 6390

Vantaggi

Trazione elettrica: minor consumo, maggiore autonomia, maggiore trazione

Molti pezzi sono comuni a tutta la gamma

Tutti i componenti sono contenuti entro il carro base e facilmente accessibili, nulla rimane all'esterno

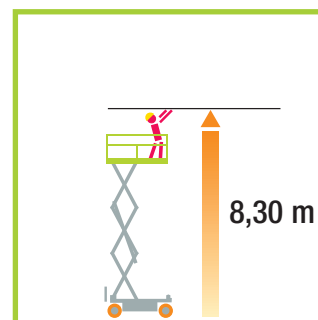
Traslazione alla massima altezza

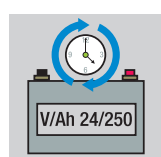
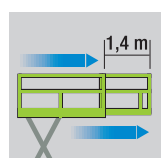
Ottime prestazioni velocistiche e di rampa

Massima capacità con piattaforma completamente estesa

Immagine di robustezza e oculata progettazione

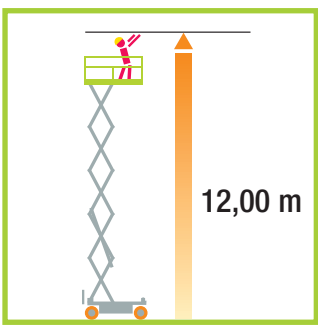
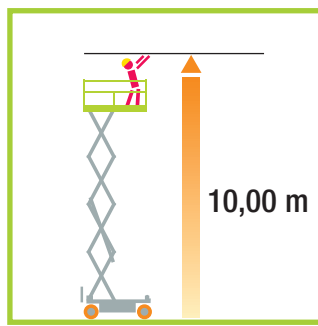
Notevole rigidità del carro e della forbice

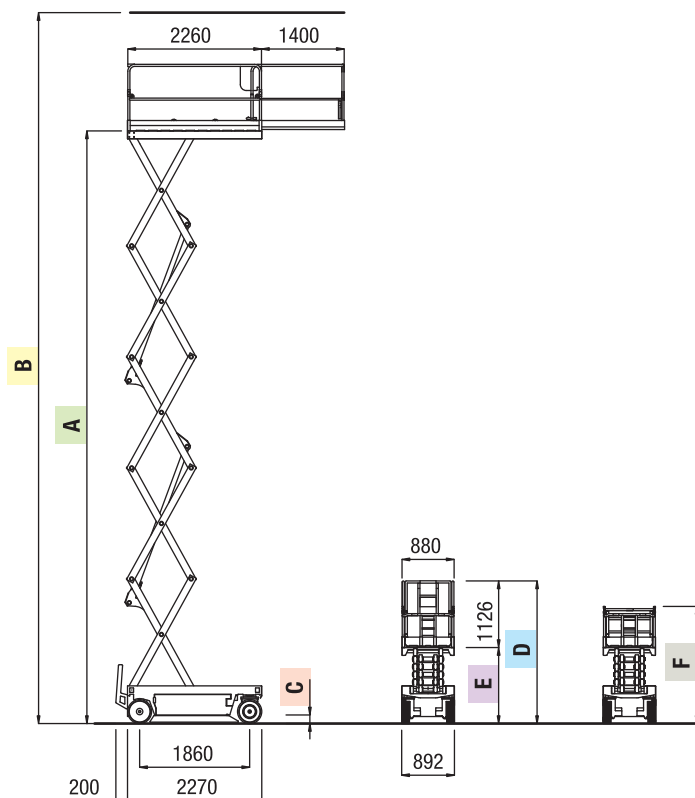




IT 8290

IT 10090





IT 6390

IT 8290

IT 10090



Specifiche Tecniche

		IT 6390	IT 8290	IT 10090
Numero di forbici		3	4	5
A	mm	6270	8150	10020
B	mm	8270	10150	12020
C (Pot-hole sollevato/abbassato)	mm	120/24		
D	mm	2150	2280	2410
E	mm	1020	1150	1280
F	mm	1720	1850	1980
Portata (comprese 3 persone)	kg	450	350	300
Motori elettrici trazione	V/kW	24/3,0		
Centralina idraulica sollevamento	V/kW	24/3,0		
Batterie Trazione	V/Ah	24/250	24/250	24/300
Massa batterie	kg	4x45	4x45	4x53
Caricabatterie	V/A	24/30	24/30	24/35
Capacità serbatoio olio	l	16		
Velocità di traslazione	km/h	0 -:- 4		
Velocità di traslazione di sicurezza	km/h	0,7		
Pendenza superabile	%	25		
Raggio interno di sterzata	m	0		
Raggio esterno di sterzata	m	2,23		
Dimensioni ruote	mm	410x130		
Tipo ruote		cushion		
Inclinazione max laterale/longitudinale	gradi	2/3	2/3	1,5/3
Peso complessivo	kg	2065	2530	3120

NB dati, descrizioni e illustrazioni non hanno valore vincolante per Iteco S.P.A. che si riserva il diritto di apportare modifiche alla produzione senza alcun preavviso